

ПОРЯДОК

подачи заявления на участие в государственной итоговой аттестации по образовательным программам основного общего образования через информационную систему образовательных услуг «Виртуальная школа»

1. Подать заявление на участие в государственной итоговой аттестации по образовательным программам основного общего образования (далее – ГИА) через информационную систему образовательных услуг «Виртуальная школа» могут родители (законные представители) обучающихся 9 классов общеобразовательных организаций Орловской области, имеющие подтвержденную учетную запись на Едином портале государственных услуг.

2. Перед подачей заявления необходимо ознакомиться с настоящим порядком и подготовить электронную копию заполненного заявления на участие в ГИА (далее – заявление). Согласие на обработку персональных данных (далее – согласие) подается в оригинале в образовательную организацию. Формы заявления и согласия необходимо скачать с сайта бюджетного учреждения Орловской области «Региональный центр оценки качества образования» www.orgoko.ru в разделе ГИА-9/ОГЭ, ГВЭ. Заявление заполняется участником ГИА.

3. Для подачи заявления необходимо:

3.1. Зайти в информационную систему образовательных услуг «Виртуальная школа» <https://uslugi.vsopen.ru/>, нажать на кнопку «Вход в личный кабинет».



Информационная система образовательных услуг
Портал муниципальных услуг

Виртуальная школа

1 **Найдите** → Выберите учреждение, в котором вы хотите записать ребенка.

2 **Подайте заявление** → Заполните необходимые для зачисления формы.

3 **Отследите** → Получите информацию о состоянии заявки и зачислении.

Детские сады

Школы

Проф. образование

Кружки и секции

Отдых и оздоровление

Конкурсы и олимпиады

Скачать руководство по авторизации
Как посмотреть очередь в детский сад

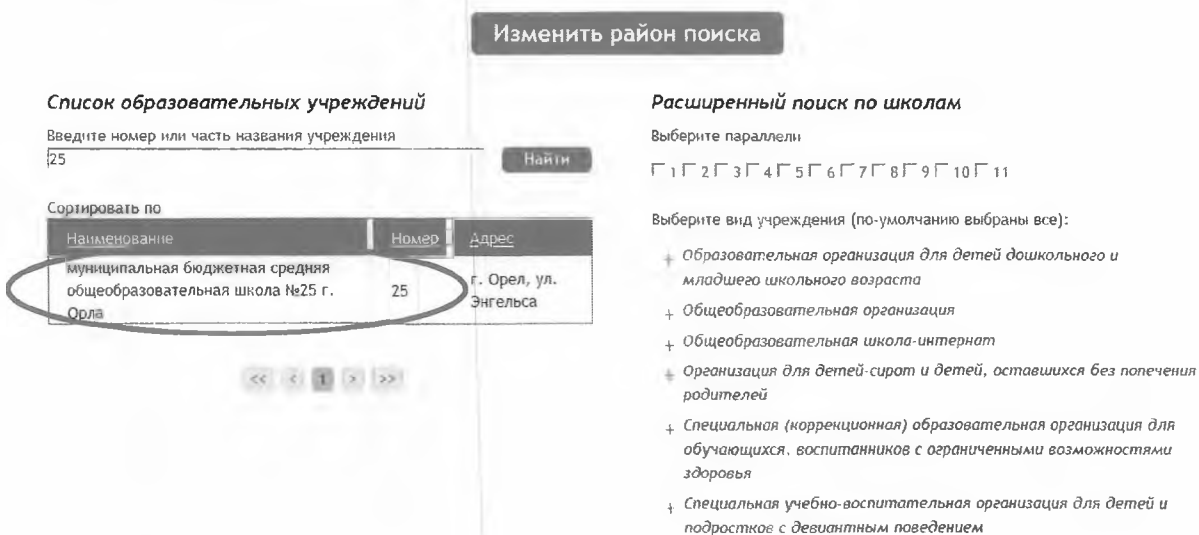
3.2. Ввести логин и пароль Единого портала государственных услуг, нажать на кнопку «Войти» и предоставить доступ к своим данным.



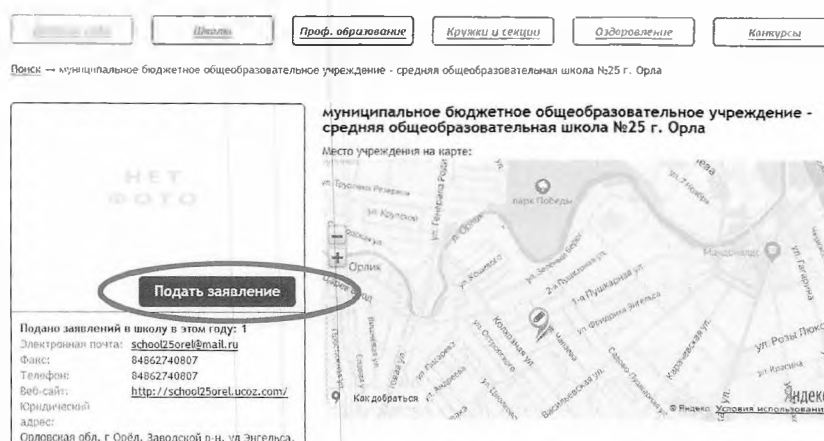
3.3. На открывшейся странице перейти в раздел «Школы».




3.4. На открывшейся странице в списке образовательных учреждений через поисковую строку выбрать образовательную организацию, в которой обучается ребенок (подопечный). Например, школа № 25 г. Орла.



3.5. На открывшейся странице нажать кнопку «Подать заявление».



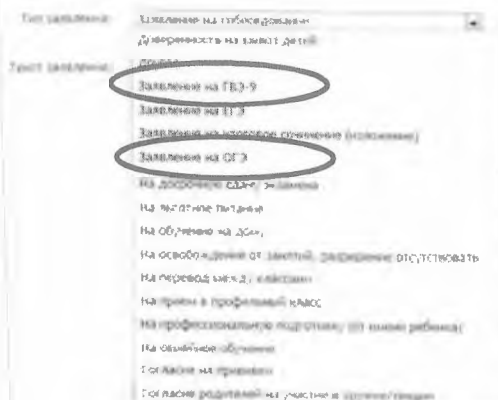
3.6. На открывшейся странице в строке «Тип заявления» из выпадающего списка выбрать «В свободной форме» и нажать кнопку «Следующий шаг».



3.7. На открывшейся странице в поле «Тип заявления» из выпадающего списка выбрать «Заявление на ОГЭ» или «Заявление на ГВЭ-9».

Подача заявления

Шаг 1. Выбор типа и участника заявления Шаг 2. Ввод необходимых данных

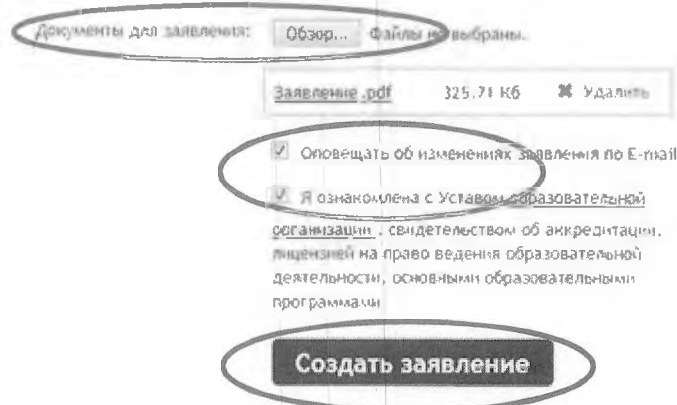


В поле «Текст заявления» необходимо указать школу, в которой обучается ребенок (подопечный).

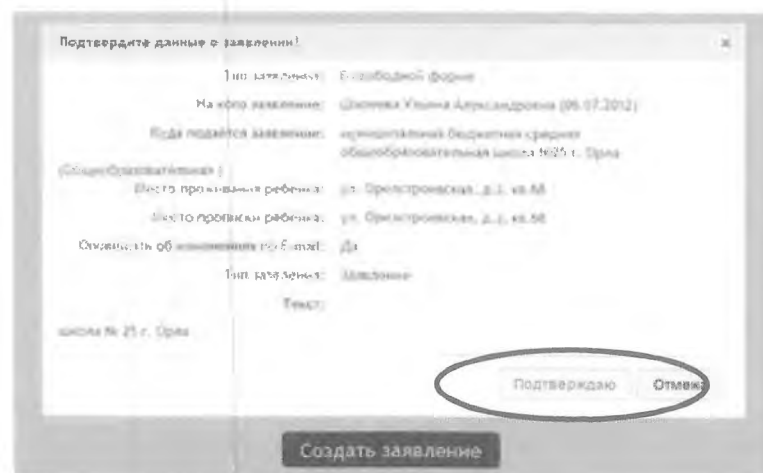
Текст заявления: школа № 25 г. Орла

3.8. В поле «Документы для заявления», нажав на кнопку «Обзор», прикрепить электронную копию заполненного заявления. В появившемся окне выбрать изображение заявления и нажать на кнопку «Открыть».

После загрузки заявления поставить галочку в полях «Оповещать об изменениях заявления по E-mail» и «Я ознакомлен с Уставом образовательной организации,...» и нажать на кнопку «Создать заявление».



3.9. В открывшемся окне подтвердить подачу заявления, нажав на кнопку «Подтверждаю».



3.10. После подтверждения открывается страница с данными заявления, статус которого примет значение «Ожидает рассмотрения». После получения пакета документов статус заявления меняется на «Принято на рассмотрение», а затем – «Зачислено в очередь».

Заявление рассматривается в течение 5 рабочих дней с момента выставления статуса «Зачислено в очередь».

3.11. В случае предоставления корректно заполненного заявления статус заявления примет значение «Удовлетворено». Это значит, что Ваш ребенок зарегистрирован на участие в ГИА.

3.12. Статус заявления примет значение «Корректировка» в случаях предоставления некорректно заполненного заявления. В комментариях к заявлению оператор напишет, какие коррективы Вам необходимо внести.

3.13. Статус заявления примет значение «Отклонено» в случаях подачи заявления позже 1 марта 2022 года без уважительных причин, подтвержденных документально.

3.14. Информация о заявлении (изменение статуса, комментарии к заявлению) приходит в режиме реального времени на адрес электронной почты, указанной в личном кабинете Единого портала государственных услуг, а также в личный кабинет (раздел «Заявление»).

3.15. При возникновении вопросов необходимо обратиться по телефону «горячей линии» образовательной организации, в которой обучается ребенок (подопечный).